


**BOSE**

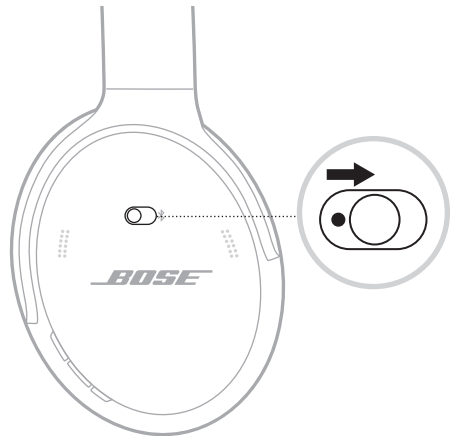
# QUIETCOMFORT 45

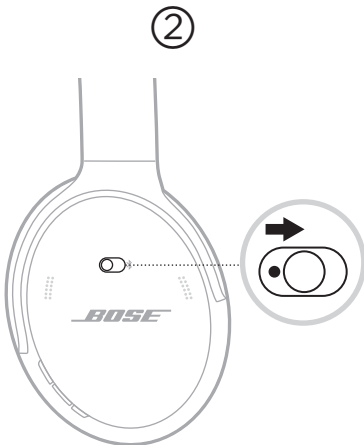

## Start Here

- ① **Download the Bose Music app to:**  
Manage *Bluetooth*® connections.  
Learn about controls.  
Get new features.



- ② **Slide the Power/Bluetooth switch** so the app can find your headphones.





① **Download Bose Music-appen for at:**

Håndtere *Bluetooth*-forbindelser.  
Få oplysninger om kontrolelementer.  
Få nye funktioner.

② **Skub kontakten tænd/sluk/*Bluetooth***, så appen kan finde dine hovedtelefoner.

## DEUTSCH

① **Laden Sie die Bose Music App herunter, um:**

*Bluetooth*-Verbindungen zu verwalten.  
Etwas über die Bedienelemente zu erfahren.  
Neue Funktionen zu erhalten.

② **Schieben Sie die Power/*Bluetooth*-Taste**, damit die App Ihre Kopfhörer finden kann.

## DUTCH

① **Download de Bose Music-app om:**

*Bluetooth*-verbindingen te beheren.  
Uitleg te krijgen over de bediening.  
Nieuwe functies te downloaden.

② **Verschuif de aan-uit-/*Bluetooth*-schakelaar** zodat de app uw hoofdtelefoon kan vinden.

## ESPAÑOL

① **Descargue la aplicación Bose Music para:**

Controlar las conexiones *Bluetooth*.  
Saber más sobre los controles.  
Acceder a nuevas funciones.

② **Deslice el interruptor de encendido/*Bluetooth*** para que la aplicación pueda encontrar los auriculares.

## FINNISH

① **Lataa Bose Music -sovellus, jotta voit**

hallita *Bluetooth*-yhteyksiä  
tutustua säätimiin  
saada uusia ominaisuuksia.

② **Vedä virta-/*Bluetooth*-kytkintä**, jotta sovellus voi löytää kuulokkeet.

## FRANÇAIS

① **Téléchargez l'application Bose Music pour effectuer les opérations suivantes :**

gérer les connexions *Bluetooth* ;  
en savoir plus sur les commandes ;  
obtenir de nouvelles fonctionnalités.

② **Faites glisser le bouton Alimentation/*Bluetooth*** de façon à ce que l'application puisse détecter le casque.

- 1 Scarica l'app **Bose Music per:**  
Gestire le connessioni *Bluetooth*.  
Imparare a utilizzare i controlli.  
Scaricare nuove funzioni.
- 2 Fai scorrere l'interruttore di accensione/*Bluetooth* per consentire all'app di rilevare le cuffie.

- 1 Töltse le a **Bose Music alkalmazást a következő feladatok elvégzéséhez:**  
*Bluetooth*-kapcsolatok kezelése.  
A vezérlőkkel kapcsolatos tudnivalók.  
Új funkciók beszerzése.
- 2 Csúsztassa el a **Főkapcsoló/Bluetooth kapcsolót**, hogy az alkalmazás meg tudja keresni a fehallgatót.

- 1 Last ned **Bose Music-appen** for å administrere *Bluetooth*-tilkoblinger. få informasjon om kontroller. få tilgang til nye funksjoner.
- 2 Skyv bryteren for strøm/*Bluetooth* slik at appen kan finne hodetelefonene dine.

- 1 Pobierz aplikację **Bose Music**, aby korzystać z następujących funkcji:  
Zarządzanie połączeniami *Bluetooth*.  
Uzyskiwanie informacji o elementach sterujących.  
Dostęp do nowych funkcji.
- 2 Przesuń przełącznik zasilania/*Bluetooth*, aby aplikacja mogła znaleźć słuchawki.

- 1 Ladda ner **Bose Music-appen** för att hantera *Bluetooth*-anslutningar. få reda på mer om kontrollerna. få nya funktioner.
- 2 Dra **Power/Bluetooth-reglaget** så att appen kan hitta hörlurarna.

- 1 ดาวน์โหลดแอปพลิเคชัน **Bose Music** เพื่อ:  
จัดการการเชื่อมต่อ *Bluetooth*  
เรียนรู้เพิ่มเติมเกี่ยวกับการควบคุม  
รับคุณสมบัติใหม่ๆ
- 2 เลื่อนสวิตช์เปิดปิด/*Bluetooth* เพื่อให้แอปพลิเคชันสามารถค้นหาหูฟังของคุณ

- 1 **Bose Music 앱을 다운로드하여:**  
*Bluetooth* 연결을 관리합니다.  
컨트롤에 대해 학습합니다.  
새로운 기능을 가져옵니다.
- 2 전원/*Bluetooth* 스위치를 밀어 앱에서 헤드폰을 찾을 수 있도록 합니다.

- 1 下载 **Bose Music 应用**以进行以下操作：  
管理 *Bluetooth* 连接。  
了解控件。  
获取新功能。
- 2 滑动“电源/*Bluetooth*”开关，这样应用即可查找您的耳机。

- 1 下載 **Bose Music 應用程式**才可執行以下操作：  
管理 *Bluetooth* 連接。  
瞭解控制項。  
取得新功能。
- 2 滑動「電源/*Bluetooth*」開關，如此應用程式即可找到您的耳機。

- 1 次の機能を使用するため、**Bose Musicアプリ**をダウンロードしてください。  
*Bluetooth*接続を管理する  
操作方法を確認する  
新機能を適用する
- 2 **電源/Bluetoothスイッチ**をスライドすると、アプリでヘッドホンを検出できます。

- 1 قم بتنزيل تطبيق **Bose Music** من أجل:  
أدر الاتصالات عبر تقنية *Bluetooth*.  
تعرف على أدوات التحكم.  
الاستمتاع بميزات جديدة.
- 2 حرّك مفتاح **Power/Bluetooth** كي يتمكن التطبيق من العثور على سماعات الرأس الخاصة بك.



**[worldwide.Bose.com/Support/QC45](https://worldwide.Bose.com/Support/QC45)**



869289-0010